

Customizable frontend

For at tilrette frontenden er det nødvendigt at kopiere inLogic's standard CSS fil "design.css" og omdøbe den til "design_custom.css".

Herefter er det muligt at lave de ønskede ændringer jf. designmanualen på de efterfølgende sider og sikre at den ikke bliver overskrevet ved opdatering af UMS.

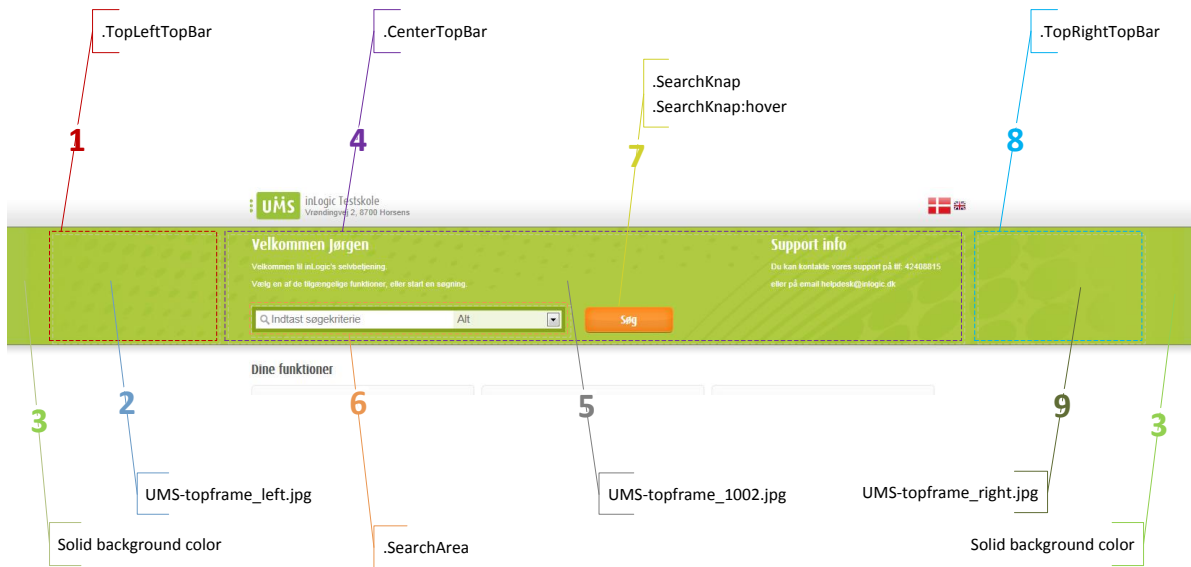
Ligeledes skal de billedfiler der ændres omdøbes, således at UMS ikke overskriver ved opdatering.

Dette gælder også ved anvendelse af skolens eget logo. Såfremt der ikke findes en "Logo_Custom.png" i web root folderen, så anvendes default UMS "Logo.png" og denne overskrives ved opdatering af UMS.



Customized ...





- 1** .TopLeftTopBar


```
{
  background-image: url('../Images/UMS-topframe_left.jpg');
  background-color: #a8c744;
}
```
- 2** Background-image: url('../Images/UMS-topframe_left.jpg')
Default size is 300 X 270 px
- 3** Solid baggrundsfarve der skal matche farve i punkt 1, således ekspanderer er mulig ved høje skærmopløsninger.
- 4** .CenterTopBar


```
{
  background-image: url('../Images/UMS-topframe_1002.jpg');
  background-color: #a8c744;
}
```
- 5** Background-image: url('../Images/UMS-topframe_1002.jpg')
Default size is 1002 X 270 px
- 6** .SearchArea

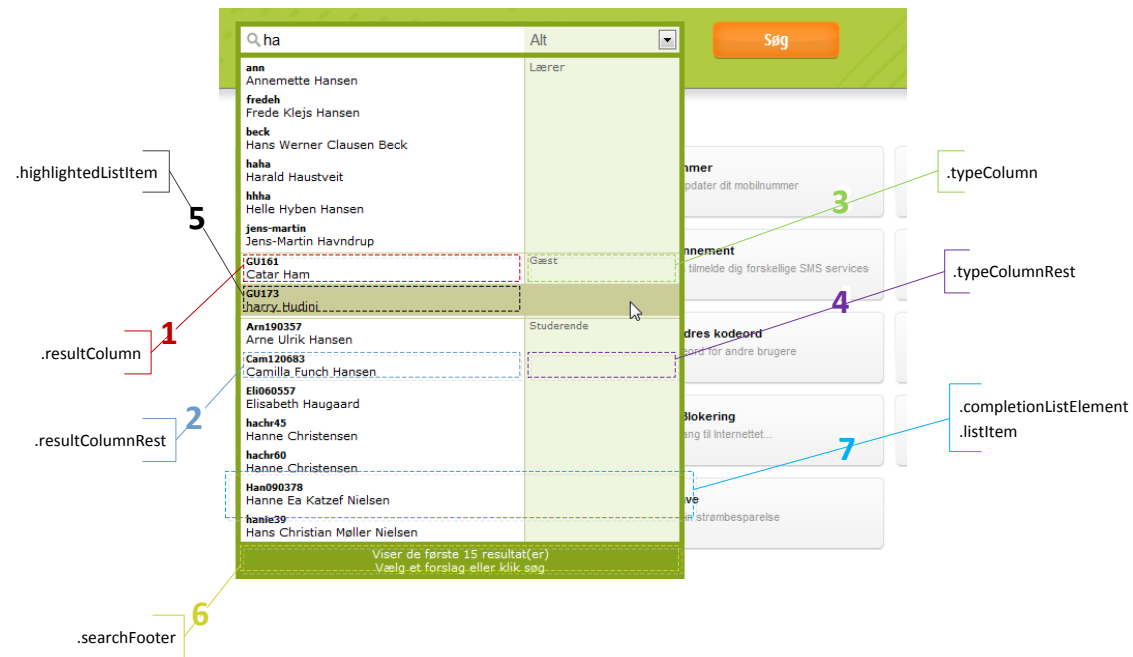

```
{
  border: 5px solid #85a41b;
  border: 5px solid #CCCCCC;
}
```
- 7** .SearchKnap


```
{
  border: none;
  font-family: DaxCondensedRegular;
  background: url('../Images/KnapOrangeOver.png');

  .SearchKnap:hover
  {
    border: none;
    background: url('../Images/KnapOrange.png');
  }
}
```
- 8** .TopRightTopBar


```
{
  background-image: url('../Images/UMS-topframe_right.jpg');
  background-color: #a8c744;
}
```
- 9** Background-image: url('../Images/UMS-topframe_left.jpg')
Default size is 300 X 270 px

Det anbefales ikke at editere i indhold, der ikke fremgår af denne designmanual.



```

1 .resultColumn
{
  border-top:1px solid #CCCC99;
  ...
}

2 .resultColumnRest
{
  blot til info
  ...
}

3 .typeColumn
{
  color: #666666;
  border-top:1px solid #CCCC99;
  ...
}

4 .typeColumnRest
{
  color: #666666;
  ...
}

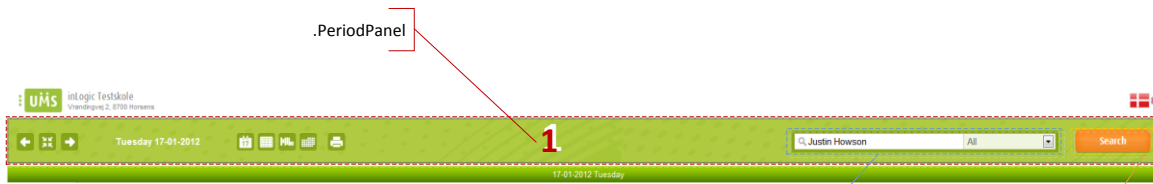
5 .highlightedListItem
{
  background-color: #CCCC99;
  ...
}

6 .SearchFooter
{
  color:White;
  background-color: #85a41b;
  ...
}

7 .completionListElement
{
  border-left:5px solid #85a41b;
  border-right:5px solid #85a41b;
  font-family: Verdana;
  ...
}

.listItem
{
  background-image: url('../images/searchbackground.png');
  ...
}

```



Design_Custom.css

- 1** .PeriodPanel
{
 background-image: url('../Images/ums-topframe.png');
 ...
}

- 2** .SearchArea
{
 Samme søgefaldt som anvendes på UMS web forsiden.
 ...
}

- 3** ..SearchKnap
{
 Samme knap som anvendes på UMS web forsiden.
 ...
}